



جمعيّة إبداع - أمّ الفحم

## Practice Test [5]

### الصف الثالث

EC15

الاسم: ..... الأب ..... العائلة .....

كود: .....

المدرسة ..... هاتف البيت .....

البلد ..... رقم الجوّال .....

اسم المراقب/ة ..... رقم الغرفة .....

### مدّة الامتحان ساعة وربع

#### تعليمات عامّة

- تذكّر! لا تخف إذا لم تعرف إجابات بعض الأسئلة. قم بالإجابة عن جميع الأسئلة حتى لو لم تكن متأكّداً من صحتها،
- خَمِّن الجواب ولا تترك سؤالاً بلا جواب.
- اكتب تفاصيلك على هذه الصّفحة وعلى رأس كلّ صفحة.

نرجو لكم النّجاح

جميع الحقوق محفوظة لجمعيّة إبداع

BLANK PAGE

GO TO NEXT PAGE

صفحة فارغة

انتقل للصفحة التالية

**Part 1**

(10 items x 1)

**Match the letters.**

لائم الأحرف

**Follow the example.**

اتبع المثال.

- |              |                   |
|--------------|-------------------|
| 1. <b>A</b>  | ___ <b>f</b>      |
| 2. <b>R</b>  | ___ <b>j</b>      |
| 3. <b>S</b>  | ___ <b>p</b>      |
| 4. <b>Z</b>  | ___ <b>d</b>      |
| 5. <b>H</b>  | <u>0</u> <b>a</b> |
| 6. <b>C</b>  | ___ <b>m</b>      |
| 7. <b>D</b>  | ___ <b>s</b>      |
| 8. <b>P</b>  | ___ <b>c</b>      |
| 9. <b>M</b>  | ___ <b>r</b>      |
| 10. <b>J</b> | ___ <b>z</b>      |
| 11. <b>F</b> | ___ <b>h</b>      |

**Part 2**

(10 items x 1)

**What letter comes next?**

ما الحرف الذي يتبع؟

**Follow the example.**

اتبع المثال.

■	A	B	<u>C</u>
12.	D	___	F
13.	G	H	___
14.	___	___	L
15.	M	N	___
16.	P	___	R
17.	___	T	U
18.	___	___	X
19.	Y	___	

## Part 3

(10 items x 2)

Choose the right letter.

اختر الحرف الصحيح.

Follow the example.

اتبع المثال.

■  C D **A**

---

20.  H F Q


---

21.  H N F

---

22.  L B A

---

23.  D K H

---

24.  S R M


---

25.  N M F

---

26.  C G B

---

27.  B M Z

---

28.  L P B

---

29.  G J S

---

Part 4


(5 items x 2)

Write the letter.

اكتب الحرف.

Follow the example.

اتبع المثال.



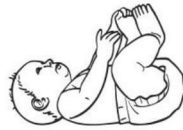
CAR

30



\_\_ WIM

31



\_\_ ABY

32



\_\_ ABBIT

33



\_\_ ILOT

34



\_\_ KIP

## Part 5







(5 items x 2)

Match the words and the  
pictures

لائم الصورة والكلمة

Follow the example.

اتبع المثال.

■		apple	banana	orange
		1	2	3
35.		eye	nose	mouth
36.		father	free	flower
37.		doctor	man	teacher
38.		sun	snake	see
39.		boy	bike	bee



**Part 6**

(10 items x 2)

**Write the words**


اكتب الكلمات

**Follow the example.**


اتبع المثال.

■  anm man

---

40.  e k y .....

---

41.  d k u c .....

---

42.  i r a n .....

---

43.  i n e n .....

---

44.  h c i a r .....


---

45.  b r i d .....


---

46.  w c o .....

---

47.  o m o n .....

---

48.  w n i o w d .....

---

49.  b l l a f t o o .....

**Part 7**


(5 items x 2)


**Write the letters.**

أكتب الأحرف.


**Follow the example.**

اتبع المثال.

■  t a l k

50.  f \_ \_ \_ \_ \_

51.  r \_ \_ \_

52.  b \_ \_ \_ \_

53.  c \_ \_ \_ \_ \_

54.  p \_ \_ \_ \_

## Part 8

(5 items x 2)

Write the words

اكتب الكلمات

Follow the example.

اتبع المثال.

■

girl

55.




.....

56.



.....

57.



.....

58.



.....

59.



.....

نرجو لكم النجاح

نهاية الامتحان